MEDICIÓN

Inicio | Micrositio | Reporte departamental | Mapa Coroplético

Resultados Desempeño Institucional Territorio, vigencia 2025

Señor usuario, tenga en cuenta que podrá interactuar con los resultados de las entidades a través de los siguientes filtros: **1) Entidad, 2) Municipio, 3) Departamento, 4) PDET, 5) Naturaleza Jurídica.**

De esta manera podrá consultar los resultados de:

I. Los resultados generales del desempeño institucional.
II. Los resultados de las 7 dimensiones de MIPG.
III. Los resultados de las 19 políticas de gestión y desempeño.
IV. Los resultados de los índices detallados de cada política.

Si desea consultar una nueva entidad asegúrese de borrar el filtro previamente seleccionado.

ENTIDAD: AEROPUERTO INTERNACIONAL SANTA ANA S.A.
MUNICIPIO: CARTAGO
DEPARTAMENTO: VALLE DEL CAUCA
PDET: Todas
NATURALEZA JURÍDICA: Todas
Borrar todos los filtros

65,8 — Índice de Desempeño Institucional Entidades Territoriales

3371 — Universo Aplicación MIPG Entidades Territoriales

Lista de entidades que no diligenciaron

1 de 3371 — Número de entidades según filtro

I. Resultados Generales

Índice de Desempeño Institucional

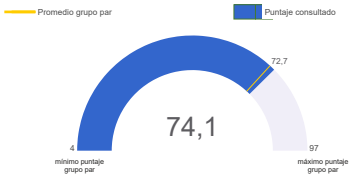

Nota 1 : El promedio del grupo par corresponde al promedio de puntajes de las entidades que hacen parte de dicho grupo. Este valor solo se visualiza cuando se filtra o consulta una sola entidad.

Quintil

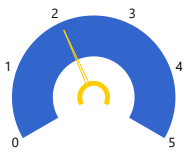

Nota 1: La información de este gráfico solo es válida cuando se filtra o consulta una sola entidad. No aplica para otros filtros.
Nota 2: Las entidades con puntajes más altos están ubicadas en el quintil 5; las entidades con menores puntajes están ubicadas en el quintil 1.
Nota 3: Los quintiles son los cuatro valores (cuantiles 0.2, 0.4, 0.6 y 0.8) que permiten dividir una distribución en cinco partes del mismo (o aproximadamente el mismo) tamaño. Así, cada quintil representa el 20% del total de individuos de una población.

II. Índices de las dimensiones de gestión y desempeño

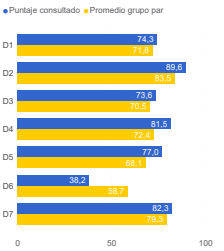

Dimensión	Puntaje consultado
D1: Talento Humano	74,3
D2: Direccionamiento y Planeación	89,6
D3: Gestión para Resultados	73,6
D4: Evaluación de Resultados	81,5
D5: Información y Comunicación	77,0
D6: Gestión del Conocimiento	38,2
D7: Control Interno	82,3

III. Índices de las políticas de gestión y desempeño

Nota 1: La etiqueta de valores en amarillo en cada columna indica el valor promedio obtenido en la política específica consultada.

POLITICAS

- POL02: Integridad
- POL03: Planeación Institucional
- POL05: Compras y Contratación Pública
- POL06: Fortalecimiento Organizacional y Simplificación de Procesos
- POL07: Gobierno Digital
- POL08: Seguridad Digital
- POL11: Servicio a las Ciudadanías
- POL13: Participación Ciudadana en la Gestión Pública
- POL14: Seguimiento y Evaluación del Desempeño Institucional
- POL15: Transparencia, Acceso a la Información y Lucha contra la Corrupción
- POL16: Gestión Documental
- POL18: Gestión del Conocimiento
- POL19: Control Interno

IV. Índices detallados por política

ÍNDICE CONSULTADO	Puntaje consultado	Media grupo par
COMPRAS Y CONTRATACIÓN PÚBLICA		
CONTROL INTERNO		
DEFENSA JURÍDICA		
GESTIÓN DE LA INFORMACIÓN ESTADÍSTICA		
GESTIÓN DEL CONOCIMIENTO		
GESTIÓN DOCUMENTAL		
GESTIÓN ESTRATÉGICA DEL TALENTO HUMANO		
GOBIERNO DIGITAL		
INTEGRIDAD		

Inicio | Micrositio | Reporte departamental | Mapa Coroplético